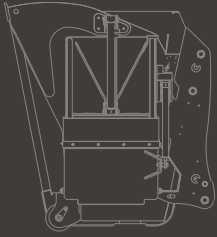
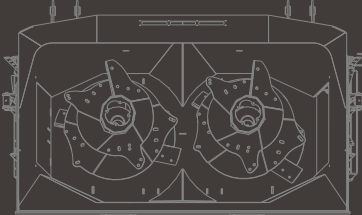
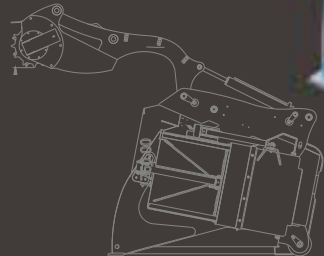


BMV 23-33

Silageentnahme-, Misch- und Verteilerschaufel
mit Vertikalschnecken



www.briol.de
www.atelier-robert.be

BMV 23-33

Silageentnahme-, Misch- und Verteilerschaufel mit Vertikalschnecken

Das ideale, kompakte und einzigartige Werkzeug, für das homogene und schnelle Mischen von Faserprodukten.



100%
SILAGE

Die Vorteile von Mischrationen für alle landwirtschaftlichen Betriebe.

In der Vielseitigkeit liegt die Kraft dieser Schaufel.

Die Mischschnecken sorgen bei der Aufnahme von Futtermitteln mit Silage oder besonders vielen langen Fasern für eine homogene Mischung und wahlweise eine gleichmäßige Halmlänge.

BMV 23

Fassungsvermögen: 2,3 m³/Breite: 2,20 m

BMV 33

Fassungsvermögen: 3,3 m³/Breite: 2,65 m

Flexible seitliche Verteilung für die gesamte Produktreihe.

Links



Rechts



links und rechts
(optional)




Spezieller Schaufelkörper

Die spezifische Form des Schaufelkörpers ermöglicht die Integration von 2 vertikalen und mit Messern bestückten Schnecken, die für die gewünschte Halmlänge in allen Futterrationen sorgen. Die aufgenommene Ration bildet die Form einer Unendlichkeitsschleife im Schaufelkörper, was die homogene Mischung gewährleistet.

Der Aufbau der Schaufel mit vertikalen Schnecken ermöglicht die optimale Nutzung des Fassungsvermögens. Das gesamte Schaufelvolumen wird genutzt!

Öffnungsauslöser

Für die präzise Einstellung der zu verteilenden Menge



Schürfleiste aus Hardox-Stahl

Hydraulische Klappe mit weiter Öffnung

Für die rasche Verteilung großer Mengen durch die breite hydraulische Verteilerklappe mit separater Steuerung.

Hydraulisches Leitblech

Für die präzise Verteilung im Futtertrog.

Speziell entwickelte vertikale Förderschnecke für das rasche Mischen und Verteilen.

Gehärtete Messer

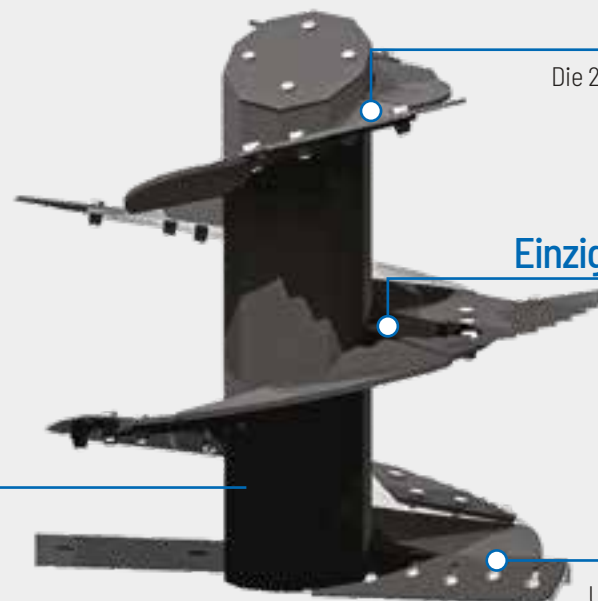
Die 21 cm großen Silagemesser sind abmontierbar und gewährleisten die ausgezeichnete Aufbereitung der Futterration.

Einzigartiges Design der Schnecke

Die speziell entwickelte Schneckenform verfügt über eine besondere Vorderkante, die alle Futtermittel in Bewegung setzt, um bei niedrigerer Leistung eine bessere Mischung zu erhalten.

Doppelter Schaber

Um die Futterration optimal zu führen, stehen die geschraubten, einstellbaren Schaber in einem besonderen Winkel zur Schneckenoberseite. Sie gewährleisten somit eine perfekte Zirkulation des Gemischs, sowie das gleichmäßige Verteilen der Rationen.



Elektrische Steuerungen

Die neue elektrische Steuerung ist kompakt und intuitiv.

Getriebemotor

Antrieb der Mischschnecken durch zwei separate Getriebemotoren für mehr Leistung. Für das Mischen von Futterrationen mit einem hohen Grassilageanteil.

Die Vorteile der **BMV**-Schaufel



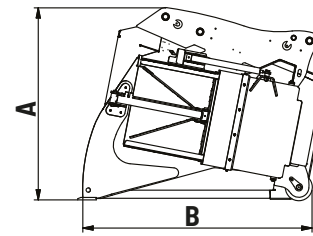
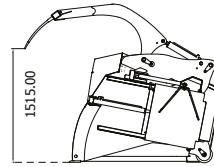
Noch mehr Vielseitigkeit durch die unterschiedlichen Silageentnahmeoptionen.

Dunggreifer

Dieser vielseitige Greifer entnimmt Silage, greift Strohballen sowie andere Materialien auf. Er verfügt über abmontierbare, geschmiedete Zinken und zwei Zylinder an der Schaufelaußenseite, um jeglichen Kontakt mit der Silage zu vermeiden.



219 kg

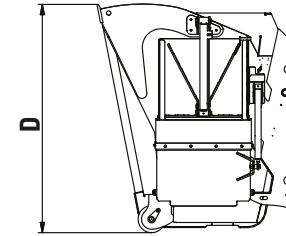
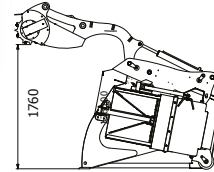


Artikulierte Silofräse

Diese große Silofräse sorgt durch die abmontierbaren und spiralförmig angeordneten Messer für eine saubere Siloschnittkante, indem die beiden Arme, auf denen diese befestigt sind, durch zwei Zylinder mit automatischer Regulierung abgesenkt werden. (Ein freier Rücklauf ist hierfür vorzusehen).



540 kg

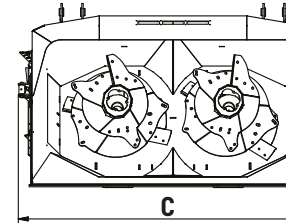
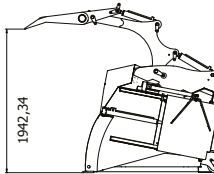


Arm mit Greifer

Dieser Greiferarm eignet sich besonders für große Materialmengen, verfügt über Doppelgelenke, sowie über vier äußere Druckzylinder. Dies ermöglicht die schnelle Silageentnahme und sorgt für eine saubere Siloschnittkante (erhöht das Fassungsvermögen der Schaufel).



373 kg

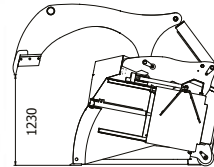


Schneidgreifer (Silo Cut)

Die schnelle und perfekte Entnahme von Grassilage mithilfe der mit abmontierbaren Messern bestückten Schneide, die durch zwei kraftvolle Zylinder bewegt wird.



574 kg



Mögliche Verteilung links und rechts

Für Gebäude in Sackgassen, in denen seitlich verteilt werden muss, ist die Mischschaufel mit doppelter seitlicher Verteilung die ideale Lösung.



	BMV 33	BMV 23
A	1460	1285
B	1880	1640
C	2640	2240
D	1855	1530
Gewicht	1860 kg	1350 kg

Es gibt immer einen Robert Vertragshändler in Ihrer Nähe!



Stempel des offiziellen Vertragshändlers:

ROBERT s.a.

Rue Reppe, 20E • 5300 Seilles (Z.I.) • Belgien
tel. : 0032 (0) 85 84 96 70 • info@atelier-robert.be

BRIOL Maschinenbau GmbH

Am Breiten Graseweg 109C • D - 39387 Oschersleben-Hordorf
Tel: 03949/ 510777 • info@briol.de • www.briol.de

